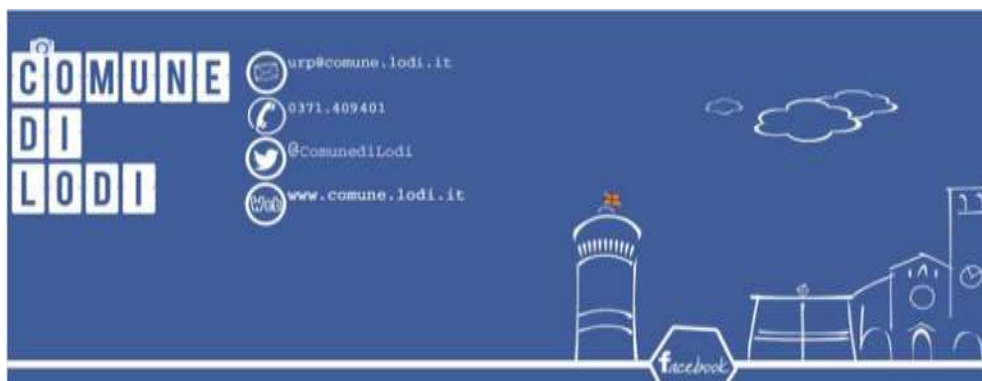


SOCIAL NETWORKS

Facebook



Informazioni generali (13/01/2020):

Piace a 7879 persone | +312 = 4,1%

Seguono 8176 persone | +404 = 5,3%

Follower generali



Continua la crescita moderata ma costante dei follower. Siamo molto vicini al traguardo degli 8 mila.

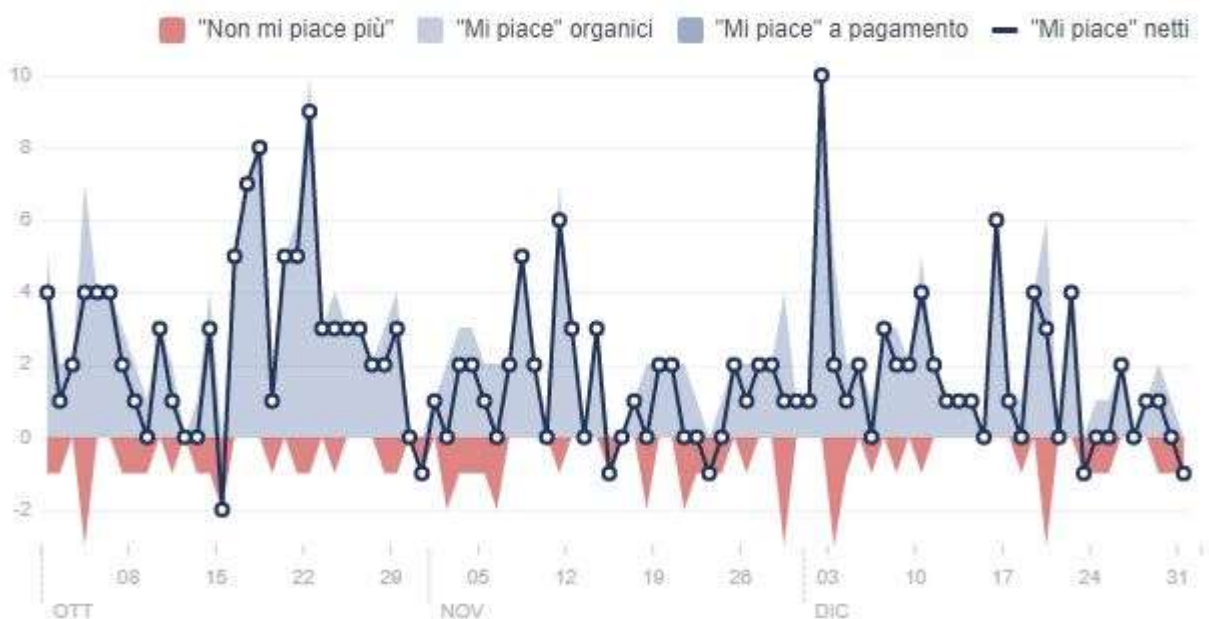
Follower netti

Follower netti mostra il numero di nuovi follower meno il numero di persone che hanno smesso di seguire la Pagina.



"Mi piace" netti

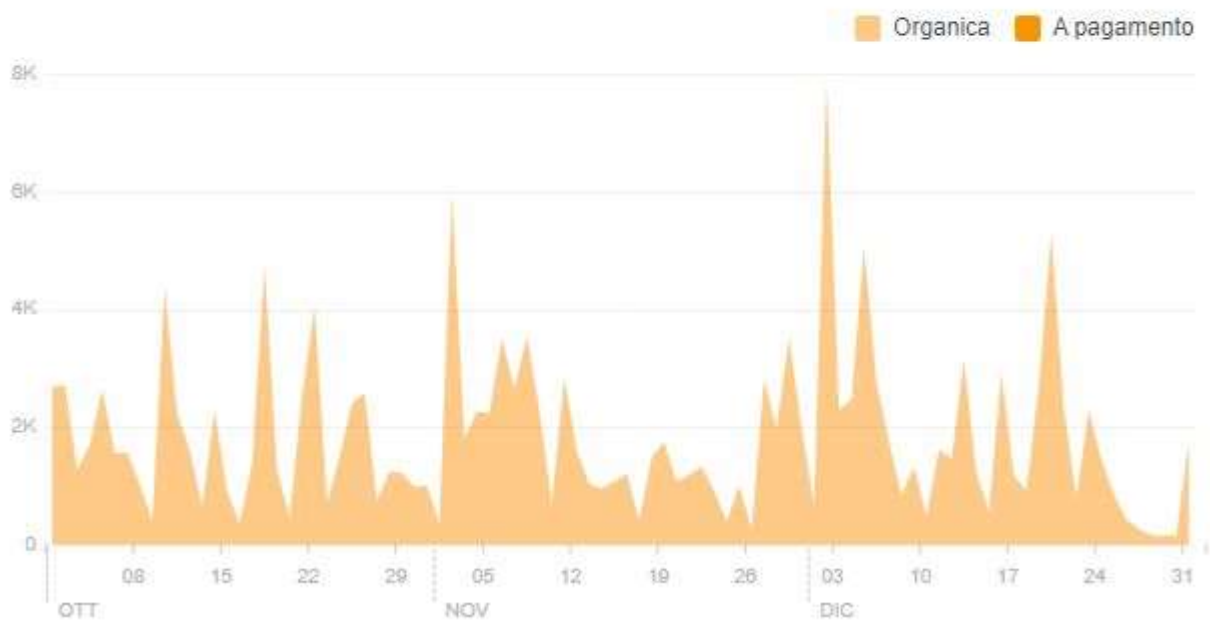
"Mi piace" netti mostra il numero di nuovi "Mi piace" meno il numero di "Non mi piace più".



I picchi più rilevanti si trovano in corrispondenza del post pubblicato in data 18 ottobre 2019 e dedicato ai 'I sapori delle regioni d'Italia nelle mense di Lodi' e del post del 22 ottobre sulla 'Chiusura della scuola primaria "Santa Francesca Cabrini" e dell'infanzia "Spezzaferri" a seguito causata dagli eventi meteorologici avversi'. Un ulteriore picco in corrispondenza del post del 3 dicembre sulla decisione di non raccogliere più carta e cartone raccolti in sacchi di plastica.

Copertura dei post

Il numero di persone che hanno visto uno dei tuoi post almeno una volta. Questa metrica è stimata.



Da notare l'assenza dei post a pagamento in arancione scuro, presenti nei trimestri precedenti per via di 'Lodi al Sole'.

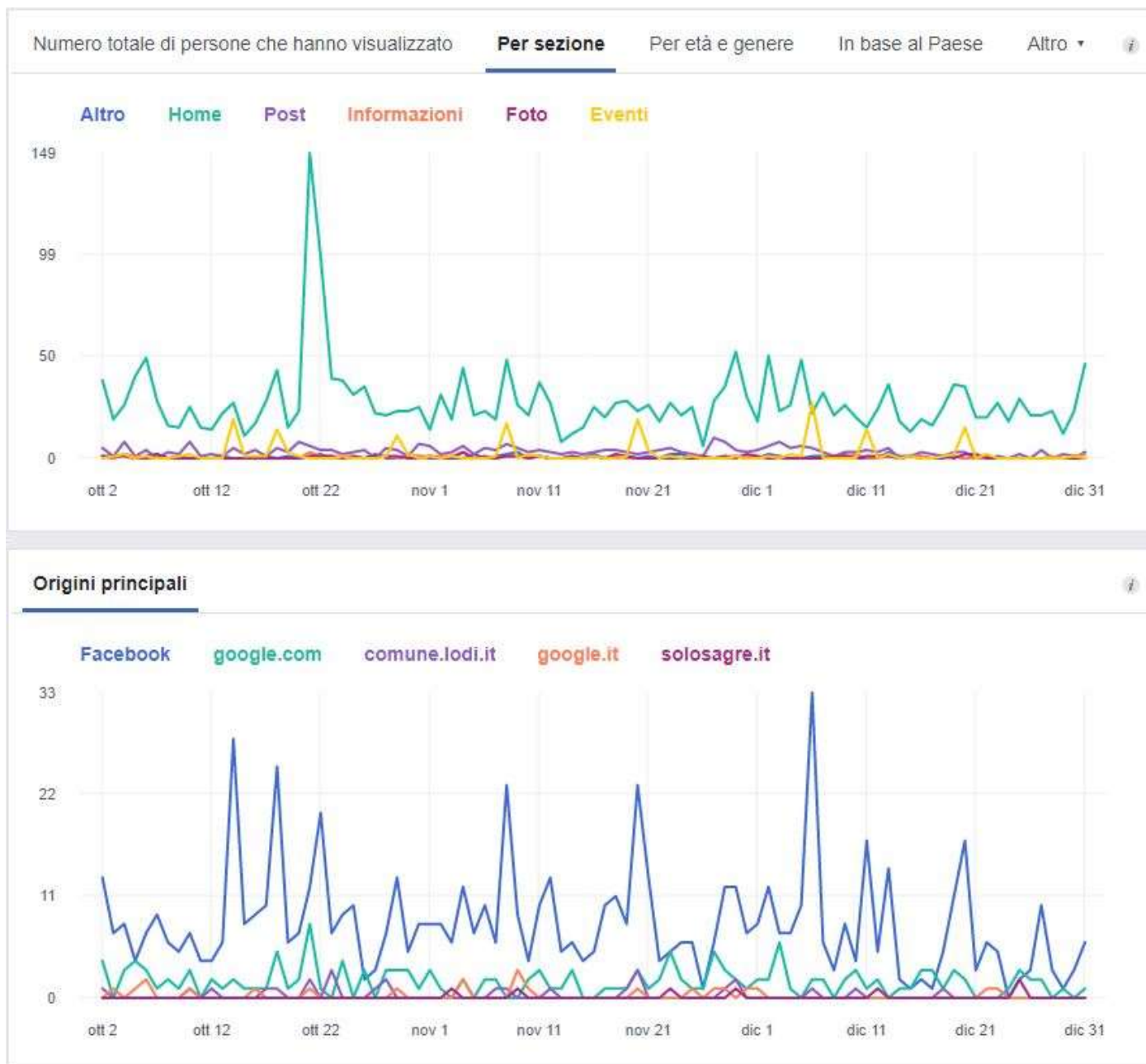
Reazioni, commenti, condivisioni e altro

Queste azioni ti permetteranno di raggiungere più persone.



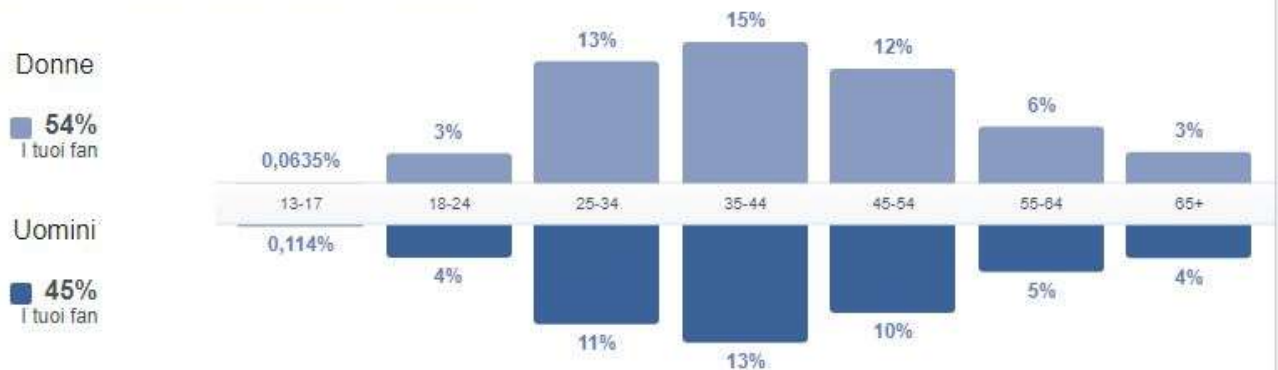
Oltre ai picchi menzionati precedentemente, è interessante notare un picco nei primi giorni di novembre in cui si annunciava l'installazione di bidoni per lo smaltimento dell'olio alimentare esausto.

In seguito un mese dopo si attesta un nuovo picco per il post pubblicato in occasione della prima nevicata invernale. Successivamente è possibile notare le interazioni del pubblico a seguito dei post inaugurali di Natale e Capodanno.



Pubblico

Il numero di persone che hanno visto uno dei tuoi post almeno una volta, suddivise per età e genere. I dati demografici aggregati si basano su una serie di fattori, incluse le informazioni relative a età e genere che gli utenti forniscono nei propri profili Facebook. Questo numero è stimato.



Paese	I tuoi fan	Città	I tuoi fan	Lingua	I tuoi fan
Italia	7367	Lodi, Lombardia	4093	Italiano	7063
Brasile	77	Milano, Lombardia	809	Inglese (USA)	170
Francia	36	Sant'Angelo Lodigiano, ...	125	Inglese (Regno Unito)	120
Germania	32	Crema, Lombardia	116	Rumeno	90
Stati Uniti d'America	29	Lodi Vecchio, Lombardia	97	Portoghese (Brasile)	82
Regno Unito	28	Roma, Lazio	89	Francese (Francia)	77
Romania	25	Casalpusterlengo, Lom...	75	Arabo	76
Egitto	24	Codogno, Lombardia	60	Spagnolo	59
Spagna	21	Pavia, Lombardia	52	Spagnolo (Spagna)	31
Argentina	18	Piacenza, Emilia-Roma...	47	Albanese	18

Statistiche in linea con i trimestri precedenti. Il pubblico femminile si attesta il più attento nel seguire la pagine del Comune di Lodi.

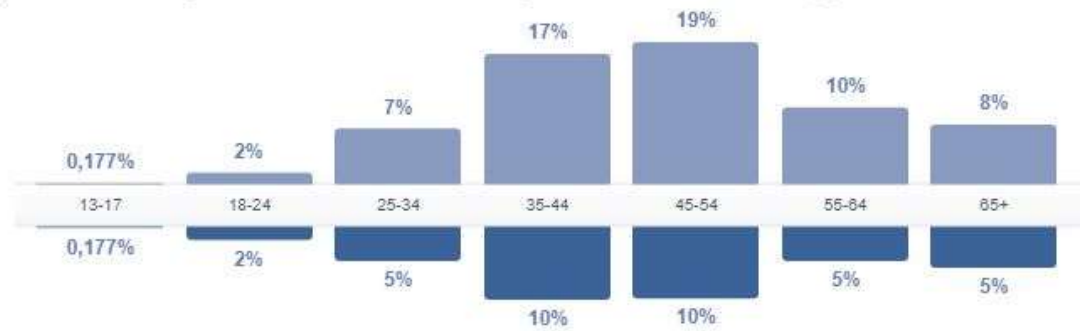
Il numero di persone che parlano della Pagina suddivise in base a età e genere. Questo numero rappresenta una stima.

Donne

64%
Persone coinvolte

Uomini

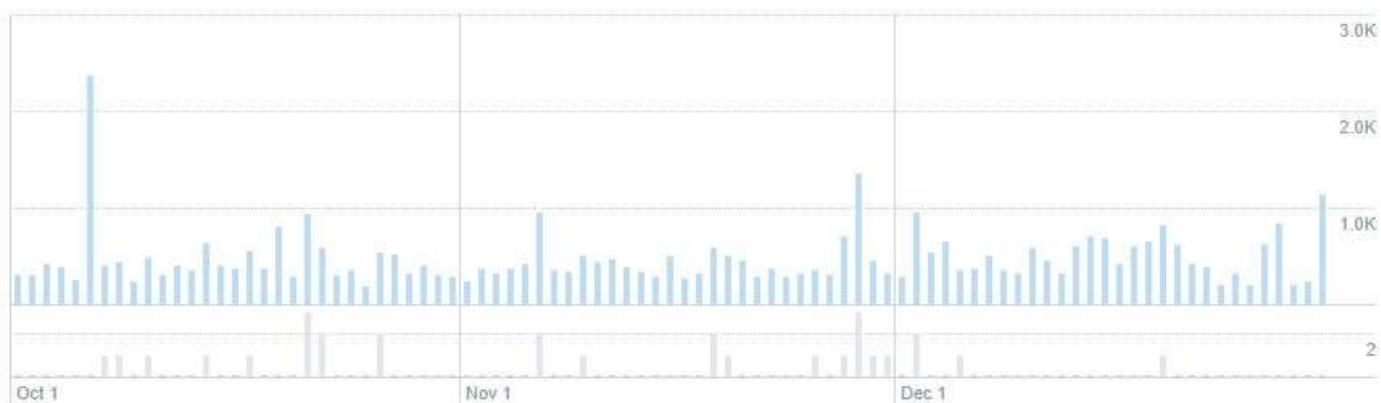
36%
Persone coinvolte



Paese	Persone coin...	Città	Persone coin...	Lingua	Persone coin...
Italia	548	Lodi, Lombardia	351	Italiano	528
Brasile	4	Milano, Lombardia	57	Inglese (USA)	11
Romania	2	Lodi Vecchio, Lombardia	8	Inglese (Regno Unito)	10
Germania	1	Secugnago, Lombardia	8	Portoghese (Brasile)	5
Russia	1	Pavia, Lombardia	6	Arabo	4
India	1	Sant'Angelo Lodigiano,...	6	Rumeno	3
Lituania	1	Crema, Lombardia	5	Spagnolo (Spagna)	2
Albania	1	Mulazzano, Emilia-Ro...	5	Spagnolo	1
Repubblica Dominicana	1	Brembio, Lombardia	4	Russo	1
Argentina	1	Zelo Buon Persico, Lo...	4	Tedesco	1

TWITTER

I tuoi Tweet hanno guadagnato **43.0K visualizzazioni** in questo periodo di **91 giorni**



Interazioni

Visualizzazione di 91 giorni con frequenza giornaliera

Tasso di interazione

0.3%

Dec 30
0.0% tasso di interazione



Clic sul link

75

Dec 30
0 clic sul link



In media hai guadagnato **1 clic sul link** al giorno

Retweet

2

Dec 30
0 retweet



In media hai guadagnato **0 retweet** al giorno

Mi piace

17

Dec 30
0 mi piace

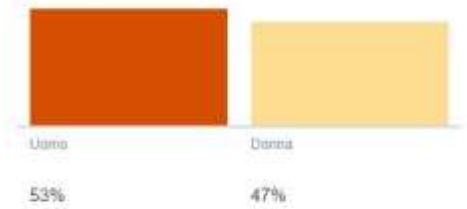


In media hai guadagnato **0 mi piace** al giorno

Interessi

Nome dell'interesse	% del pubblico
Carri	99%
Notizie scientifiche	98%
Meteo	98%
Festival musicali e concerti	97%
Novità dal mondo dell'istruzione e informazioni generali	96%
Tecnologia	96%
Spazio e astronomia	95%
Politica	95%
Pubblica amministrazione	95%
Notizie sulla tecnologia	94%

Genere



INSTAGRAM



646
post

1.928
follower

44
seguiti

Promuovi

Modifica profilo



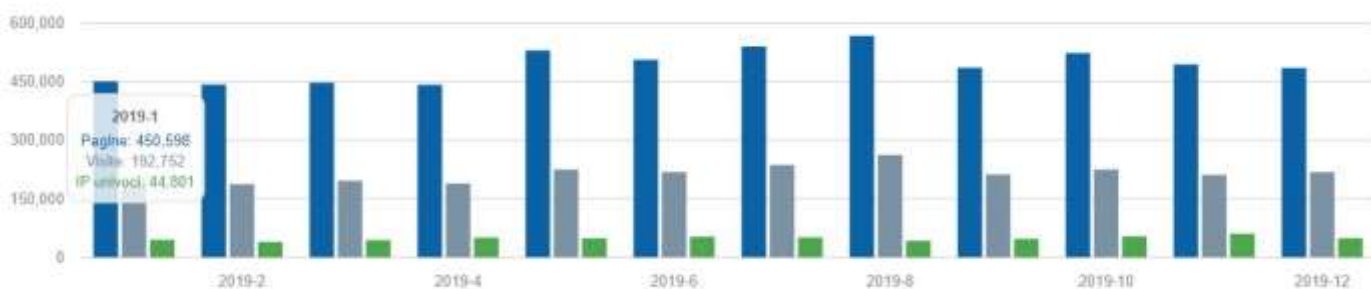
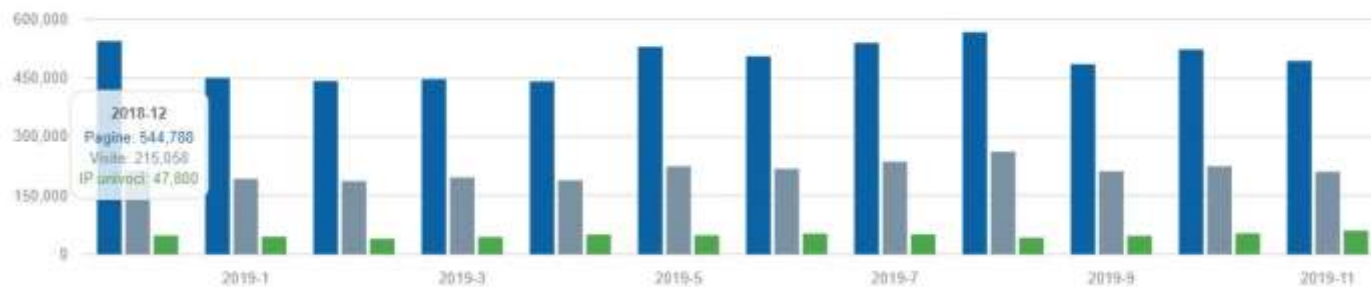
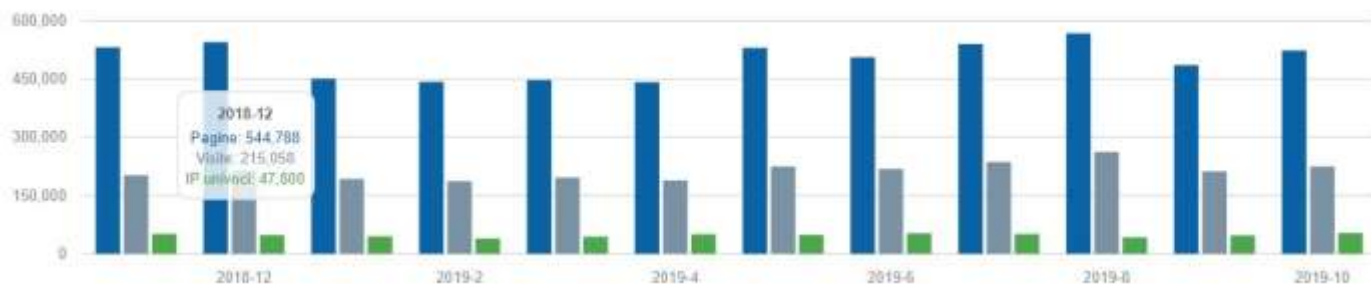
Comune di Lodi

Ente pubblica

www.comune.lodi.it/

Lodi, Italy

Statistiche di accesso dei mesi ottobre, novembre dicembre 2019



Dicembre 2019	106.421	33.908	29.327
Novembre 2019	111.986	35.739	27.911
Ottobre 2019	132.549	38.372	33.004

Provenienza utenti

Dati aggregati per provenienza	Numero Pagine	Percentuale
Indirizzo digitato o da Preferiti	44.279	76,38%
Proveniente da Google	9.869	17,02%
Proviene da link presente in altro sito	3.697	6,38%
Proveniente da Bing	78	0,13%
Proveniente da Yahoo	44	0,08%
Proveniente da Virgilio	6	0,01%