

# COMUNE DI LODI

## ACCESSI AL SITO INTERNET

[www.comune.lodi.it](http://www.comune.lodi.it)

Maggio – Giugno 2013

### Motori di ricerca esclusi

Mese	Pagine	Visite	IP univoci
Giugno 2013	156.593	39.783	33.572
Maggio 2013	156.170	72.553	43.745
Aprile 2013	116.523	53.102	32.698
Marzo 2013	109.427	52.748	32.803
Febbraio 2013	111.109	52.800	31.123
Gennaio 2013	140.551	58.274	38.411
Dicembre 2012	124.446	54.659	34.336
Novembre 2012	141.583	56.789	35.273
Ottobre 2012	131.968	61.018	32.794
Settembre 2012	132.979	65.368	18.348
Agosto 2012	97.724	57.222	2.835
Luglio 2012	119.073	48.193	29.408
<b>TOTALE</b>	<b>1.538.146</b>	<b>672.509</b>	<b>365.346</b>

### Motori di ricerca compresi

Mese	Pagine	Visite	IP univoci
Giugno 2013	370.814	140.076	42.341
Maggio 2013	250.702	166.977	45.145
Aprile 2013	227.525	164.008	34.188
Marzo 2013	189.311	132.534	34.336
Febbraio 2013	173.442	115.052	32.285
Gennaio 2013	206.942	123.202	39.644
Dicembre 2012	198.522	120.239	35.908
Novembre 2012	196.333	110.557	38.116
Ottobre 2012	202.301	131.284	34.410
Settembre 2012	175.767	108.022	18.985
Agosto 2012	129.782	89.250	2.839
Luglio 2012	158.499	87.562	30.957
<b>TOTALE</b>	<b>2.479.940</b>	<b>1.488.763</b>	<b>389.154</b>

Il nuovo strumento di rilevazione incorporato nel sito del Comune di restituisce il report delle visite suddivise in: "motori di ricerca esclusi", cioè tutte e sole quelle connessioni eseguite digitando direttamente l'url [www.comune.lodi.it](http://www.comune.lodi.it) o richiamandolo dalla lista dei preferiti; "motori di ricerca inclusi" tutte le connessioni alle pagine del sito eseguite anche attraverso ricerche su google, yahoo, virgilio, bing ecc. e tramite link secondari da altri siti (incorporando quindi anche la prima categoria descritta).

In entrambi i casi queste rilevazioni includono anche tutte le connessioni operate dall'interno degli uffici comunali, visite facilmente rintracciabili grazie al monitoraggio delle connessioni per IP univoco, per ottenere quindi un dato più preciso saranno sottratte dal totale delle visite "con motore di ricerca" che rappresenta la rilevazione più attendibile.

Per quanto riguarda il numero di connessioni per IP univoco, questo dato è restituito con la stessa modalità delle visite cioè con la divisione "con o senza motore di ricerca" e rappresenta le connessioni avvenute dai singoli pc ai quali, in internet, è assegnato un IP univoco; Resta poco attendibile come dato perché esistono casi in cui ad un IP corrisponde una rete locale quindi più pc connessi ad internet come in uffici e nello stesso Comune di Lodi.

**VISITE TOTALI** (il dato comprende le visite provenienti dalle sedi comunali) **307.053**

Visite dal Comune di Lodi mese Maggio 2013: 12.815

Visite dal Comune di Lodi mese Giugno 2013: 12.723

**VISITE TOTALI EFFETTIVE** (il dato comprende l'apporto dei motori di ricerca) **281.515**

**Contributo visite da motori di ricerca per Maggio: 81.609**

**Contributo visite da motori di ricerca per Giugno: 87.570**

Media visite giornaliere nel mese di Maggio: 5.836 / picco mensile gg 23,27,28

Media visite giornaliere nel mese di Giugno: 4.669 / picco mensile gg 10,19,25

Tabulati delle visite giornaliere dei mesi in esame (dati comprensivi degli accessi provenienti dal Comune)

**Maggio**

Giorno	Pagine	Visite	IP univoci
01/05/2013	6437	4231	975
02/05/2013	9183	6469	1422
03/05/2013	8199	5723	1416
04/05/2013	5778	4765	784
05/05/2013	5434	4401	759
06/05/2013	7723	5025	1426
07/05/2013	8078	5301	1365
08/05/2013	9623	6725	1404
09/05/2013	7507	5001	1380
10/05/2013	6882	4508	1644
11/05/2013	5808	4528	1080
12/05/2013	5937	4521	700
13/05/2013	8263	5373	1492
14/05/2013	7899	5553	1589
15/05/2013	7858	5149	1444
16/05/2013	7971	5247	1405
17/05/2013	7614	5064	1465
18/05/2013	5121	4040	881
19/05/2013	5561	4449	890
20/05/2013	9361	6142	1697
21/05/2013	7628	4825	1634
22/05/2013	8589	5722	1468
23/05/2013	10585	7734	1477
24/05/2013	9134	6243	1531
25/05/2013	5689	3910	1136
26/05/2013	5580	4328	1052
27/05/2013	15126	7384	3271
28/05/2013	15620	7886	3389
29/05/2013	9708	5798	1948
30/05/2013	8910	5908	1602
31/05/2013	7896	5024	1419
TOTALE	250702	166977	45145

**Giugno**

Giorno	Pagine	Visite	IP univoci
01/06/2013	9671	4183	923
02/06/2013	7766	3429	792
03/06/2013	12758	4503	1744
04/06/2013	14331	5547	1597
05/06/2013	13916	5307	1595
06/06/2013	12873	4907	1497
07/06/2013	13856	5252	1581
08/06/2013	9370	3605	1132
09/06/2013	10551	4411	1036
10/06/2013	18582	6012	2538
11/06/2013	15683	5516	1934
12/06/2013	13547	4503	1714
13/06/2013	14952	5755	1539
14/06/2013	14036	5566	1468
15/06/2013	8566	3630	943
16/06/2013	7482	3094	901
17/06/2013	11977	4018	1623
18/06/2013	13037	4690	1556
19/06/2013	17369	6303	1652
20/06/2013	13108	4697	1472
21/06/2013	12593	4748	1453
22/06/2013	6839	2690	928
23/06/2013	8616	3651	891
24/06/2013	15643	5850	1680
25/06/2013	17109	6327	1714
26/06/2013	13035	4319	1652
27/06/2013	10952	3923	1505
28/06/2013	12051	4683	1413
29/06/2013	11174	4774	1035
30/06/2013	9371	4183	833
TOTALE	370814	140076	42341

## DATI DI ACCESSO AGGIUNTIVI AL SITO INTERNET

Le seguenti tabelle prendono in esame le pagine più visitate sul sito internet nei mesi di Maggio e Giugno 2013. In questo bimestre, confermando i bimestri precedenti, le seguenti pagine rimangono tra le più visitate:

- Home page del sito internet
- Contatti e URP – Rassegna Stampa - Eventi
  - *agenda degli eventi della città con il dettaglio giornaliero*
- Motore di ricerca interno del sito internet
- Bandi, concorsi, aste, avvisi di candidature, esiti di gare

Si inseriscono, nel bimestre in esame, le pagine dedicate alle elezioni Comunali del 26-27 maggio nonché il ballottaggio del 9-10 giugno, la pagina dedicata alle imposte, nella quale è presente il link al calcolo dell'IMU e il programma di Giugno di "Lodi al Sole", la rassegna culturale che coinvolge i cittadini in tutto il periodo estivo.

### Maggio

Pagine più viste di Maggio 2013		
Titolo	Visite	Percentuale
<a href="#">Home</a>	54.167	34,68%
<a href="#">Elezioni comunali del 26-27 maggio 2013</a>	11.781	7,54%
<a href="#">Pagina dei risultati del motore di ricerca interno.</a>	3.638	2,33%
<a href="#">Contatti e URP - Rassegna Stampa - Eventi</a>	2.498	1,60%
<a href="#">Settori e servizi</a>	2.202	1,41%
<a href="#">Il Comune</a>	1.639	1,05%

### Giugno

Pagine più viste di Giugno 2013		
Titolo	Visite	Percentuale
<a href="#">Home</a>	49.310	31,49%
<a href="#">Pagina dei risultati del motore di ricerca interno.</a>	3.863	2,47%
<a href="#">Contatti e URP - Rassegna Stampa - Eventi</a>	3.426	2,19%
<a href="#">"Lodi al Sole": il programma di giugno</a>	3.323	2,12%
<a href="#">Elezioni comunali,ballottaggio 9-10 giugno '13</a>	3.032	1,94%
<a href="#">Imposte, Tributi - Visore Gis</a>	2.576	1,65%

## PERCENTUALE VISITE DA DISPOSITIVI MOBILE

Incrementata la percentuale di accessi al sito provenienti da sistemi mobile.

Nel bimestre appena analizzato le visualizzazioni da dispositivi mobile hanno raggiunto le medie nazionali di navigazione, confermando il trend che vuole la consultazione delle pagine web sempre più "in movimento" e meno ancorata ai vecchi Personal Computer.

<b>Accessi da dispositivi mobile</b>	<b>Maggio 2013</b>		<b>Giugno 2013</b>	
	<i>n° visite</i>	<i>% sul totale</i>	<i>n° visite</i>	<i>% sul totale</i>
	20.974	35	19.727	73

*(il dato comprende solo le visite provenienti da dispositivi Apple - iPhone e Ipad sul totale delle visite al netto di quelle provenienti dal Comune e del contributo dei motori di ricerca)*

<b>Accessi da dispositivi mobile</b>	<b>Maggio 2013</b>		<b>Giugno 2013</b>	
	<i>n° visite</i>	<i>% sul totale</i>	<i>n° visite</i>	<i>% sul totale</i>
	20.974	13.6	19.727	15.5

*(il dato comprende solo le visite provenienti da dispositivi Apple - iPhone e Ipad sul totale delle visite al netto di quelle provenienti dal Comune)*

### APP "Live in Lodi"

Continua a crescere anche il numero di smartphones e tablets che hanno scaricato l'APP di servizi e news del Comune, "Live in Lodi", rilasciata sui market Apple e Android il 26.10.12.

I **1848(+156)** download sono così suddivisi:

- Apple (iPad & iPhone): **1061(+84)**
- Android (tablets & smartphones): **787(+72)**

L'APP, per molti dei contenuti pubblicati, si appoggia al sito internet di comunicazione principale, attraverso link di approfondimento.

# RAPPORTO SULLA SITUAZIONE DEI SOCIAL NETWORK E YOUTUBE

**Twitter** dall'attivazione del 30 Aprile 2010 alla pubblicazione del documento:

- 1340 Follower (+90) al 3/07/2013
- 1209 Tweet (Pubblicazioni)

Il profilo di **Facebook** ha registrato, in questo bimestre, 34 nuove iscrizioni, per un totale di 2076 iscritti. Nel bimestre sono state pubblicate 55 nuove note (per un totale di 1280).

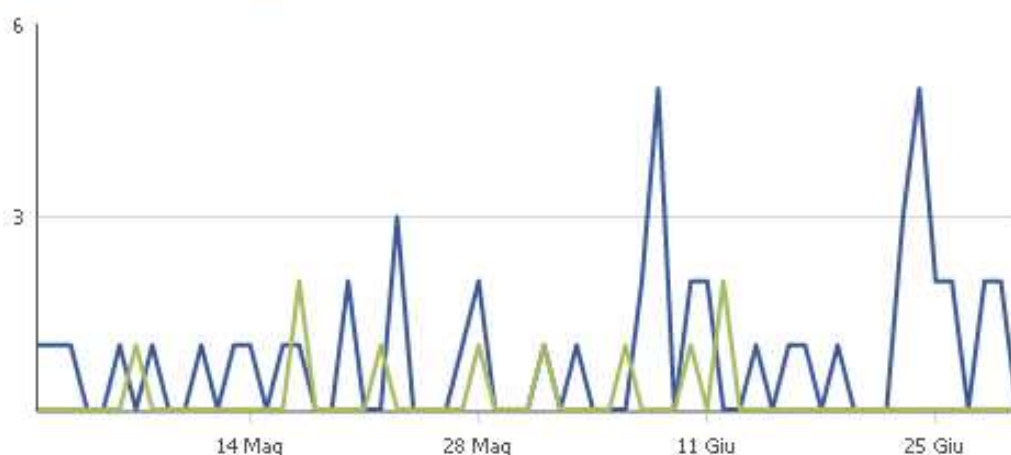
Portata delle notizie su Facebook (notizie di maggiore impatto virale sul social network)

Data ?	Post ?	Portata ?	Utenti coinvolti ?	Persone che ne parlano ?	Diffusione ?
26/6/2013	Prima seduta del Consiglio Comunale	1.349	296	63	4,67%
23/5/2013	Consegna del Premio Gandini 2013	1.244	285	30	2,41%
24/5/2013	Esposizione "Porsche" in Piazza della Vittoria	1.206	52	10	0,83%
28/5/2013	I risultati del primo turno alle "Elezioni Com...	810	150	7	0,86%
24/6/2013	Brunetti e Premoli in visita al cantiere della...	790	285	10	1,27%

Analisi di provenienza dei "Mi piace" alle pubblicazioni della pagina:

## Provenienza dei "Mi piace"

Nuovi "Mi piace" ?  N. di "Non mi piace più" ?



## Fonte dei "Mi piace" ?

- 38 Dalla pagina ?
- 3 Da una finestra pop-up ?
- 3 Cellulare ?
- 2 Sulla foto ?
- 1 Browser Pagina ?
- 1 Consigli di Facebook ?

Il canale del Comune di Lodi di **YouTube** ha registrato i seguenti dati di accesso e coinvolgimento degli utenti:



## Comune di Lodi (Comunedilodi)

Video: 191 - Data di creazione: 04/feb/2009 - Visualizzazioni complessive: 380.774

CANALE

01/mag/2013 - 30/giu/2013

### Rendimento



VISUALIZZAZIONI

22.629



STIMA DEI MINUTI GUARDATI

58.432



ISCRITTI

35

### Coinvolgimento



N. DI MI PIACE

123



N. DI NON MI PIACE

5



COMMENTI

18



CONDIVISIONI

51



PREFERITI AGGIUNTI

44



PREFERITI RIMOSI

5

### Primi 10 video

[Esplora tutti i contenuti](#)

VIDEO	VISUALIZZAZIONI ↓	STIMA DEI MINUTI GUARDATI	N. DI MI PIACE
<a href="#">Berta Rojas - La Catedral - Lodi, Stagione Inte...</a>	4.008	15.614	26
<a href="#">Marcin Dylla - 7° Stagione Internazionale di C...</a>	2.907	9.338	22
<a href="#">Libertango - Victor Villandagos</a>	2.807	5.709	14
<a href="#">Berta Rojas - "El ultimo canto" di Agustin Barr...</a>	1.878	4.024	6
<a href="#">Vladimir Gorbach - 7° Stagione Internazionale...</a>	1.081	2.113	11
<a href="#">Tamayo e Montesinos</a>	1.048	2.135	8
<a href="#">Berta Rojas - "Estudio de Concierto" di Augus...</a>	922	1.260	1
<a href="#">Inaugurazione della nuova piscina per i bambi...</a>	845	596	0
<a href="#">A.Montesinos&amp;M.Tamayo-Tres canciones de...</a>	733	2.300	5
<a href="#">Berta Rojas - Scherzino Messicano, Waltz - L...</a>	569	1.227	2

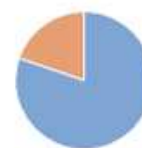
## Dati demografici

### REGIONI GEOGRAFICHE PRINCIPALI

Italia  
Stati Uniti  
Messico  
Giappone  
Argentina

### SESSO

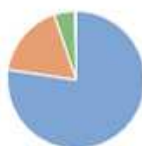
Uomo 80,2%  
Donna 19,8%



## Origine delle visite

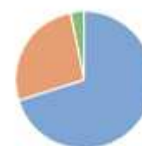
### PRINCIPALI LUOGHI DI VISUALIZZAZIONE

Pagina di visualizzazione di YouTube 77,3%  
Dispositivi mobili 17,6%  
Player incorporato in altri siti web 4,8%  
Altri 0,2%



### PRINCIPALI ORIGINI DI TRAFFICO

Referral di visualizzazioni da YouTube 70,2%  
Applicazioni per cellulari e traffico diretto 26,5%  
Referral di visualizzazioni da origini esterne 3,3%



## NEWSLETTER BROLETTO INFORM@

Nella tabella sottostante sono riportati i dati di lettura di ogni singolo numero della newsletter del Comune di Lodi - Broletto Inform@ nel periodo di interesse.

Come si può vedere la newsletter è stata letta mediamente da circa 208 utenti confermando il trend negativo delle letture.

Numero	Newsletter	Titolo	Stato
155	Broletto Inform@	Broletto Inform@ - Settimanale n°135 del 28/06/2013	Spedita (200 / 845)
154	Broletto Inform@	Broletto Inform@ - Settimanale n°134 del 21/06/2013	Spedita (212 / 844)
153	Broletto Inform@	Broletto Inform@ - Settimanale n°133 del 14/06/2013	Spedita (216 / 844)
152	Broletto Inform@	Broletto Inform@ - Settimanale n°132 del 07/06/2013	Spedita (203 / 844)
151	Broletto Inform@	Broletto Inform@ - Settimanale n°131 del 31/05/2013	Spedita (221 / 844)
150	Broletto Inform@	Broletto Inform@ - Settimanale n°130 del 24/05/2013	Spedita (207 / 844)
149	Broletto Inform@	Broletto Inform@ - Settimanale n°129 del 17/05/2013	Spedita (192 / 844)
148	Broletto Inform@	Broletto Inform@ - Settimanale n°128 del 10/05/2013	Spedita (207 / 844)
147	Broletto Inform@	Broletto Inform@ - Settimanale n°127 del 03/05/2013	Spedita (213 / 844)



## RAPPORTO DEGLI ACCESSI AL MINISITO ZTL

Nel bimestre Maggio – Giugno, la rilevazione porta un dato di 404 visitatori univoci (contro 390 del passato bimestre) di cui circa l'88% nuovi visitatori. Il numero di visite totali è 7084.

Ora	Grafico visitatori	visitatori	Pagine (Ppv )	nuove visite(%)	%Rimbalzi
Maggio 2013		(21.1) % <b>272</b>	<b>380</b> (0.88)	242 (88 %)	72 %
Giugno 2013		(14.2) % <b>183</b>	<b>245</b> (0.88)	162 (88 %)	75.4 %