

COMUNE DI LODI

ACCESSI AL SITO INTERNET

www.comune.lodi.it

Gennaio – Febbraio 2013

Motori di ricerca esclusi

Mese	Pagine	Visite	IP univoci
Febbraio 2013	111.109	52.800	31.123
Gennaio 2013	140.551	58.274	38.411
Dicembre 2012	124.446	54.659	34.336
Novembre 2012	141.583	56.789	35.273
Ottobre 2012	131.968	61.018	32.794
Settembre 2012	132.979	65.368	18.348
Agosto 2012	97.724	57.222	2.835
Luglio 2012	119.073	48.193	29.408
Giugno 2012	138.972	54.384	33.785
Maggio 2012	149.892	60.795	33.365
Aprile 2012	105.238	44.770	27.109
Marzo 2012	126.578	53.260	28.581
TOTALE	1.520.113	667.532	345.368

Motori di ricerca compresi

Mese	Pagine	Visite	IP univoci
Febbraio 2013	173.442	115.052	32.285
Gennaio 2013	206.942	123.202	39.644
Dicembre 2012	198.522	120.239	35.908
Novembre 2012	196.333	110.557	38.116
Ottobre 2012	202.301	131.284	34.410
Settembre 2012	175.767	108.022	18.985
Agosto 2012	129.782	89.250	2.839
Luglio 2012	158.499	87.562	30.957
Giugno 2012	232.770	148.114	36.554
Maggio 2012	188.283	99.084	34.914
Aprile 2012	138.400	77.855	28.561
Marzo 2012	151.329	77.956	30.116
TOTALE	2.152.370	1.288.177	363.289

Il nuovo strumento di rilevazione incorporato nel sito del Comune di restituisce il report delle visite suddivise in: "motori di ricerca esclusi", cioè tutte e sole quelle connessioni eseguite digitando direttamente l'url www.comune.lodi.it o richiamandolo dalla lista dei preferiti; "motori di ricerca inclusi" tutte le connessioni alle pagine del sito eseguite anche attraverso ricerche su google, yahoo, virgilio, bing ecc. e tramite link secondari da altri siti (incorporando quindi anche la prima categoria descritta).

In entrambi i casi queste rilevazioni includono anche tutte le connessioni operate dall'interno degli uffici comunali, visite facilmente rintracciabili grazie al monitoraggio delle connessioni per IP univoco, per ottenere quindi un dato più preciso saranno sottratte dal totale delle visite "con motore di ricerca" che rappresenta la rilevazione più attendibile.

Per quanto riguarda il numero di connessioni per IP univoco, questo dato è restituito con la stessa modalità delle visite cioè con la divisione "con o senza motore di ricerca" e rappresenta le connessioni avvenute dai singoli pc ai quali, in internet, è assegnato un IP univoco; Resta poco attendibile come dato perché esistono casi in cui ad un IP corrisponde una rete locale quindi più pc connessi ad internet come in uffici e nello stesso Comune di Lodi.

VISITE TOTALI (il dato comprende le visite provenienti dalle sedi comunali) **238.254**

Visite dal Comune di Lodi mese Gennaio 2013: 9.741

Visite dal Comune di Lodi mese Febbraio 2013: 10.359

VISITE TOTALI EFFETTIVE (il dato comprende l'apporto dei motori di ricerca) **218.154**

Contributo visite da motori di ricerca per Gennaio: 55.187

Contributo visite da motori di ricerca per Febbraio: 51.893

Media visite giornaliere nel mese di Gennaio: 3.974 / picco mensile gg 9,16,25,31

Media visite giornaliere nel mese di Febbraio: 4.109 / picco mensile gg 7,25,28

Tabulati delle visite giornaliere dei mesi in esame (dati comprensivi degli accessi provenienti dal Comune)

Gennaio

Giorno	Pagine	Visite	IP univoci
01/01/2013	4599	3798	606
02/01/2013	5527	3342	1048
03/01/2013	6299	4020	1112
04/01/2013	8577	4919	1351
05/01/2013	4929	3059	1016
06/01/2013	3685	2329	780
07/01/2013	9791	5221	1604
08/01/2013	7827	4052	1458
09/01/2013	9040	5664	1466
10/01/2013	7011	3761	1782
11/01/2013	6571	4004	1372
12/01/2013	4339	3077	1102
13/01/2013	4076	3036	912
14/01/2013	9223	5068	1653
15/01/2013	8012	4501	1678
16/01/2013	8958	5489	1637
17/01/2013	7122	3997	1440
18/01/2013	6535	3532	1499
19/01/2013	3916	2499	1000
20/01/2013	3491	2097	890
21/01/2013	8671	4126	1647
22/01/2013	7131	3861	1414
23/01/2013	6305	3233	1305
24/01/2013	7170	4220	1361
25/01/2013	9489	5716	1410
26/01/2013	4600	3552	751
27/01/2013	3966	2949	711
28/01/2013	6309	3292	1453
29/01/2013	7839	4732	1445
30/01/2013	7587	4550	1453
31/01/2013	8347	5506	1288
TOTALE	206942	123202	39644

Febbraio

Giorno	Pagine	Visite	IP univoci
01/02/2013	5941	3174	1309
02/02/2013	3202	2159	808
03/02/2013	5838	4523	991
04/02/2013	7392	4347	1434
05/02/2013	7770	5014	1394
06/02/2013	8042	5239	1329
07/02/2013	8107	5569	1305
08/02/2013	5969	3502	1210
09/02/2013	3174	2187	771
10/02/2013	3262	2390	745
11/02/2013	6591	3896	1324
12/02/2013	7101	4426	1345
13/02/2013	7550	4728	1235
14/02/2013	5664	3397	1175
15/02/2013	7216	5100	1176
16/02/2013	3899	2861	770
17/02/2013	3167	2309	713
18/02/2013	7453	4666	1416
19/02/2013	6602	4253	1293
20/02/2013	7164	4765	1278
21/02/2013	6703	4331	1349
22/02/2013	6027	3836	1206
23/02/2013	5007	3824	765
24/02/2013	4759	3894	839
25/02/2013	8389	6228	1238
26/02/2013	7001	4782	1237
27/02/2013	6211	3803	1465
28/02/2013	8241	5849	1165
TOTALE	173442	115052	32285

DATI DI ACCESSO AGGIUNTIVI AL SITO INTERNET

Le seguenti tabelle prendono in esame le pagine più visitate sul sito internet nei mesi di Gennaio e Febbraio 2013. In questo bimestre, confermando i bimestri precedenti, le seguenti pagine rimangono tra le più visitate:

- Home page del sito internet
- Contatti e URP – Rassegna Stampa - Eventi
 - *agenda degli eventi della città con il dettaglio giornaliero*
- Motore di ricerca interno del sito internet
- Bandi, concorsi, aste, avvisi di candidature, esiti di gare

Compaiono tra i primi posti, nel bimestre in esame, le pagine relative al nuovo servizio web del Comune di Lodi sul servizio di "Refezione scolastica" con la visualizzazione del conto on-line.

Gennaio

Pagine più viste di Gennaio 2013		
Titolo	Visite	Percentuale
Home	44.345	31,55%
Pagina dei risultati del motore di ricerca interno.	3.689	2,62%
Bandi, concorsi, aste, avvisi di candidature, esiti di gare	3.057	2,18%
Settori e servizi	2.603	1,85%
Refezione scolastica - Visualizzazione conto online	2.370	1,69%
Contatti e URP - Rassegna Stampa - Eventi	2.230	1,59%

Febbraio

Pagine più viste di Febbraio 2013		
Titolo	Visite	Percentuale
Home	35.380	31,84%
Pagina dei risultati del motore di ricerca interno.	3.065	2,76%
Contatti e URP - Rassegna Stampa - Eventi	2.988	2,69%
Bandi, concorsi, aste, avvisi di candidature, esiti di gare	2.232	2,01%
Settori e servizi	1.951	1,76%
Servizi On-line	1.827	1,64%

PERCENTUALE VISITE DA DISPOSITIVI MOBILE

Incrementata la percentuale di accessi al sito provenienti da sistemi mobile.

L'aumento delle visite attraverso smartphones e tablets è probabilmente legato all'apporto dei circa 1500 downloads (incremento di circa 100 downloads rispetto al passato bimestre) della nuova APP del Comune di Lodi, "Live in Lodi", rilasciata sui market Apple e Android il 26.10.12.

I **1555** download sono così suddivisi:

- Apple (iPad & iPhone): **904**
- Android (tablets & smartphones): **651**

L'APP, per molti dei contenuti pubblicati, si appoggia al sito internet di comunicazione principale, attraverso link di approfondimento.

Accessi da dispositivi mobile	Gennaio 2013		Febbraio 2013	
	n° visite	% sul totale	n° visite	% sul totale
	9493	19,55	7068	16,65

(il dato comprende solo le visite provenienti da dispositivi Apple - iPhone e Ipad sul totale delle visite al netto di quelle provenienti dal Comune e del contributo dei motori di ricerca)

RAPPORTO SULLA SITUAZIONE DEI SOCIAL NETWORK E YOUTUBE

Le tabelle seguenti rappresentano l'analisi dei tipi di accesso al sito per i mesi di Gennaio e Febbraio 2013.

Come si può notare la quasi totalità degli accessi avviene attraverso la digitazione diretta dell'indirizzo nel browser, attraverso l'accesso dei siti "Preferiti" dell'utente o grazie all'apporto dei risultati del motore di ricerca Google.

Tra gli altri tipi di accesso spicca l'apporto dei link a pagine specifiche del sito pubblicati su altri siti o sui profili dei Social Network gestiti direttamente dall'URP del Comune.

Analisi dei tipi di accesso al sito di Gennaio 2013		
Tipo di accesso	Pagine di accesso	Percentuale
Indirizzo digitato o da Preferiti	31.922	49,56%
Da ricerca su Google	28.105	43,63%
Da link presente in altro sito	3.785	5,88%
Da ricerca su Libero	339	0,53%
Da ricerca su Yahoo	256	0,40%
Da ricerca su Virgilio	7	0,01%

Tipo di accesso	Pagine di accesso	Percentuale
Indirizzo digitato o da Preferiti	30.214	52,71%
Da ricerca su Google	22.173	38,68%
Da link presente in altro sito	4.523	7,89%
Da ricerca su Libero	229	0,40%
Da ricerca su Yahoo	169	0,29%
Da ricerca su Virgilio	12	0,02%
Da ricerca su Msn	1	0,00%

Il sito ufficiale del quotidiano locale "Il Cittadino" (www.ilcittadino.it), si conferma il canale "extra Comune" che fornisce il maggior numero di accessi re-indirizzati al sito.

Twitter dall'attivazione del 28 Febbraio 2010 alla pubblicazione del documento:

- 1150 Follower (+174) al 22/03/2013
- 1085 Tweet (Pubblicazioni)

Il profilo di **Facebook** ha registrato, in questo bimestre, 60 nuove iscrizioni, per un totale di 2018 iscritti. Nel bimestre sono state pubblicate 50 nuove note (per un totale di 1189) e 7 album fotografici (per un totale di 200).

Come si può notare dalle statistiche sopra riportate, in questo bimestre, sono stati raggiunti due importanti traguardi; il profilo Twitter ha infatti superato la soglia dei **1000 followers** e la pagina ufficiale del Comune di Lodi su Facebook ha fatto registrare il superamento dei **2000 fan**.

Il canale del Comunedilodi di **YouTube** ha registrato i seguenti dati di accesso e coinvolgimento degli utenti:

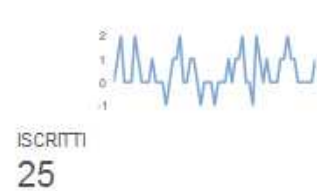


Comune di Lodi (Comunedilodi)

CANALE Video: 181 - Data di creazione: 04/feb/2009 - Visualizzazioni complessive: 342.808

01/gen/2013 - 28/feb/2013

Rendimento



Coinvolgimento



Primi 10 video [Sfoggia tutti i video](#)

VIDEO	VISUALIZZAZIONI ↓	STIMA DEI MINUTI GUARDATI	N. DI MI PIACE
Marcin Dylla - 7ª Stagione Internazionale di C...	3.826	12.086	24
Berta Rojas - La Catedral - Lodi, Stagione Inte...	3.781	13.249	16
Berta Rojas - "El ultimo canto" di Agustin Barr...	1.910	4.060	8
Vladimir Gorbach - 7ª Stagione Internazionale...	1.692	3.688	9
Andras Csaki - Fantasia Ungherese - Joan Ca...	894	4.616	1
Tamayo e Montesinos	812	1.620	3
Berta Rojas - "Estudio de Concierto" di Augus...	803	1.096	-1
Libertango - Victor Villandagos	696	1.451	3
Vladimir Gorbach - 7ª Stagione Internazionale...	666	1.641	4
TGR benvenuti al nord	590	637	0

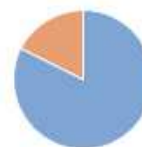
Dati demografici

REGIONI GEOGRAFICHE PRINCIPALI

Italia
Stati Uniti
Giappone
Messico
Brasile

SESSO

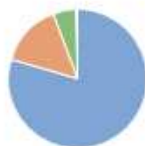
Uomo 82,6%
Donna 17,4%



Origine delle visite

PRINCIPALI LUOGHI DI VISUALIZZAZIONE

Pagina di visualizzazione di YouTube 79,4%
Dispositivi mobili 14,8%
Player incorporato in altri siti web 5,3%
Altri 0,5%



PRINCIPALI ORIGINI DI TRAFFICO

Referral di visualizzazioni da YouTube 71,3%
Applicazioni per cellulari e traffico diretto 25,2%
Referral di visualizzazioni da origini esterne 3,5%



NEWSLETTER BROLETTO INFORM@

Nella tabella sottostante sono riportati i dati di lettura di ogni singolo numero della newsletter del Comune di Lodi - Broletto Inform@ nel periodo di interesse.

Come si può vedere la newsletter è stata letta mediamente da poco più di 240 utenti.

La spedizione della newsletter è ripresa dopo le festività.

Azioni	Numero	Newsletter	Titolo	Stato	Spedizione
 	130	Broletto Inform@	Broletto Inform@ - Settimanale n°110 del 21/12/2012	Spedita (233 / 841)	21/12/12 13:18
 	129	Broletto Inform@	Broletto Inform@ - Settimanale n°109 del 14/12/2012	Spedita (236 / 841)	14/12/12 13:22
 	128	Broletto Inform@	Broletto Inform@ - Settimanale n°108 del 07/12/2012	Spedita (223 / 838)	07/12/12 13:50
 	127	Broletto Inform@	Broletto Inform@ - Settimanale n°107 del 30/11/2012	Spedita (235 / 838)	30/11/12 13:36
 	124	Broletto Inform@	Broletto Inform@ - Settimanale n°106 del 23/11/2012	Spedita (245 / 838)	23/11/12 13:38
 	123	Broletto Inform@	Broletto Inform@ - Settimanale n°105 del 15/11/2012	Spedita (227 / 838)	16/11/12 13:02
 	122	Broletto Inform@	Broletto Inform@ - Settimanale n°104 del 09/11/2012	Spedita (239 / 838)	09/11/12 13:17
 	121	Broletto Inform@	Broletto Inform@ - Settimanale n°103 del 02/11/2012	Spedita (235 / 836)	02/11/12 13:24

RAPPORTO DEGLI ACCESSI AL MINISITO ZTL

Nel bimestre Gennaio – Febbraio, la rilevazione porta un dato di 426 visitatori univoci (contro 206 del passato bimestre) di cui circa l'86% nuovi visitatori. Il numero di visite totali è 6290.

Ora	Grafico visitatori	visitatori	Pagine (Ppv)	nuove visite(%)	%Rimbalzi
Gennaio 2013	 (44.7) %	241	383 (0.88)	213 (88 %)	65.1 %
Febbraio 2013	 (34.3) %	185	279 (0.84)	156 (84 %)	69.7 %