



Sperimentazione relativa all'uso del

## **SACCO PREPAGATO**

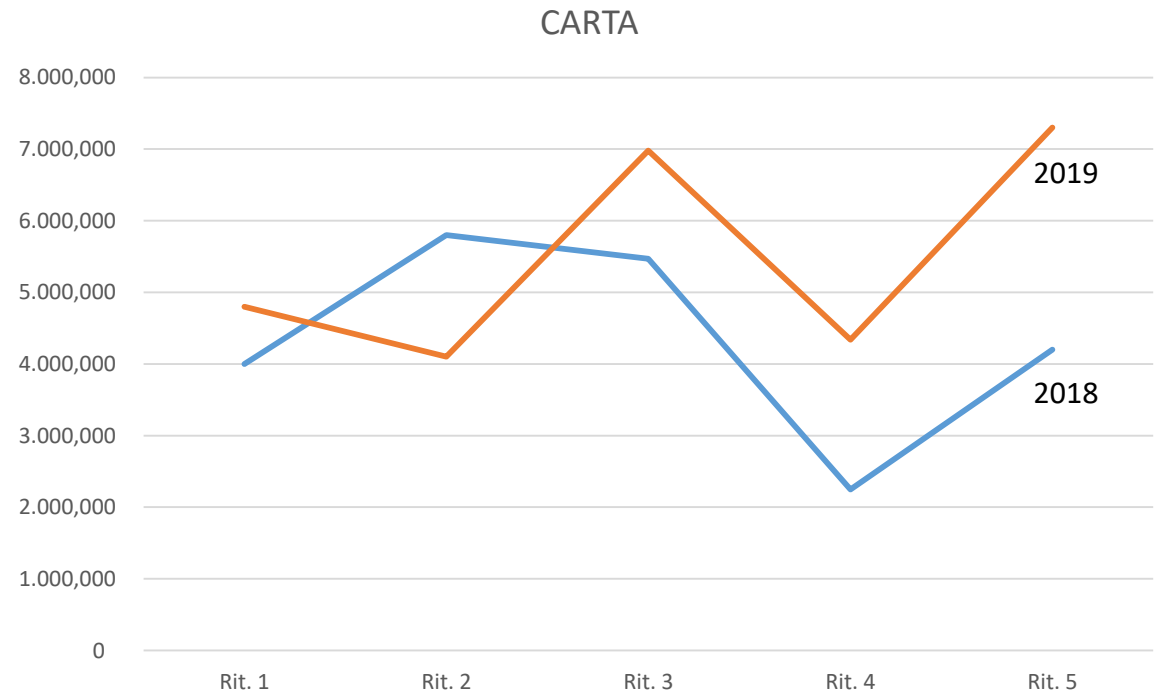
per il conferimento del rifiuto secco indifferenziato nella città di Lodi

PRIMO REPORT AL 24 OTTOBRE

# CARTA

Fino al 24 ottobre sono stati effettuati 5 ritiri della frazione CARTA in seguito all'introduzione del sacco prepagato. Sono stati presi in considerazione i ritiri effettuati dopo il primo ritiro della frazione secca.

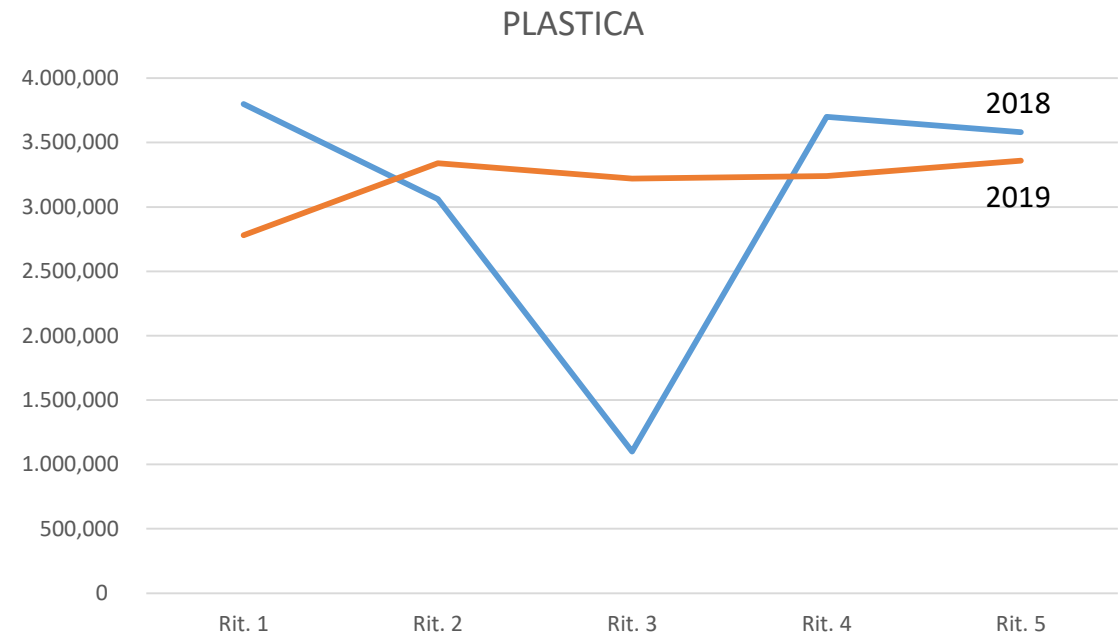
	2018		2019	
	Data	Quantità Kg	Data	Quantità Kg
Rit. 1	25/09/2018	4.000,000	24/09/2019	4.800,000
Rit. 2	02/10/2018	5.800,000	01/10/2019	4.100,000
Rit. 3	09/10/2018	5.470,000	08/10/2019	6.980,000
Rit. 4	16/10/2018	2.250,000	16/10/2019	4.340,000
Rit. 5	23/10/2018	4.200,000	22/10/2019	7.300,000
<b>Totale</b>		<b>21.720,000</b>		<b>27.520,000</b>



# PLASTICA

Fino al 24 ottobre sono stati effettuati 5 ritiri della frazione PLASTICA in seguito all'introduzione del sacco prepagato. Sono stati presi in considerazione i ritiri effettuati dopo il primo ritiro della frazione secca.

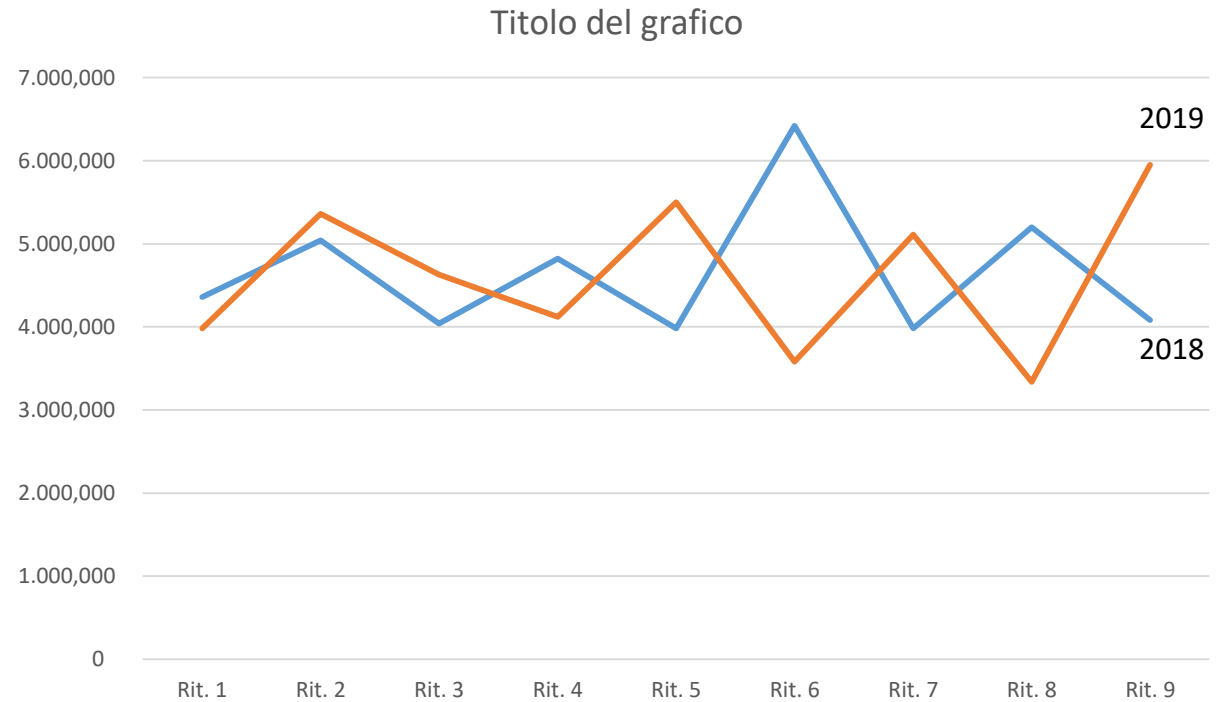
	2018		2019	
	Data	Quantità Kg	Data	Quantità Kg
Rit. 1	22/09/2018	3.800,000	21/09/2019	2.780,000
Rit. 2	29/09/2018	3.060,000	28/09/2019	3.340,000
Rit. 3	06/10/2018	1.100,000	05/10/2019	3.220,000
Rit. 4	13/10/2018	3.700,000	12/10/2019	3.240,000
Rit. 5	20/10/2018	3.580,000	18/10/2019	3.360,000
<i>Totale</i>		15.240,000		15.940,000



# UMIDO

Fino al 24 ottobre sono stati effettuati 5 ritiri della frazione UMIDO in seguito all'introduzione del sacco prepagato. Sono stati presi in considerazione i ritiri effettuati dopo il primo ritiro della frazione secca.

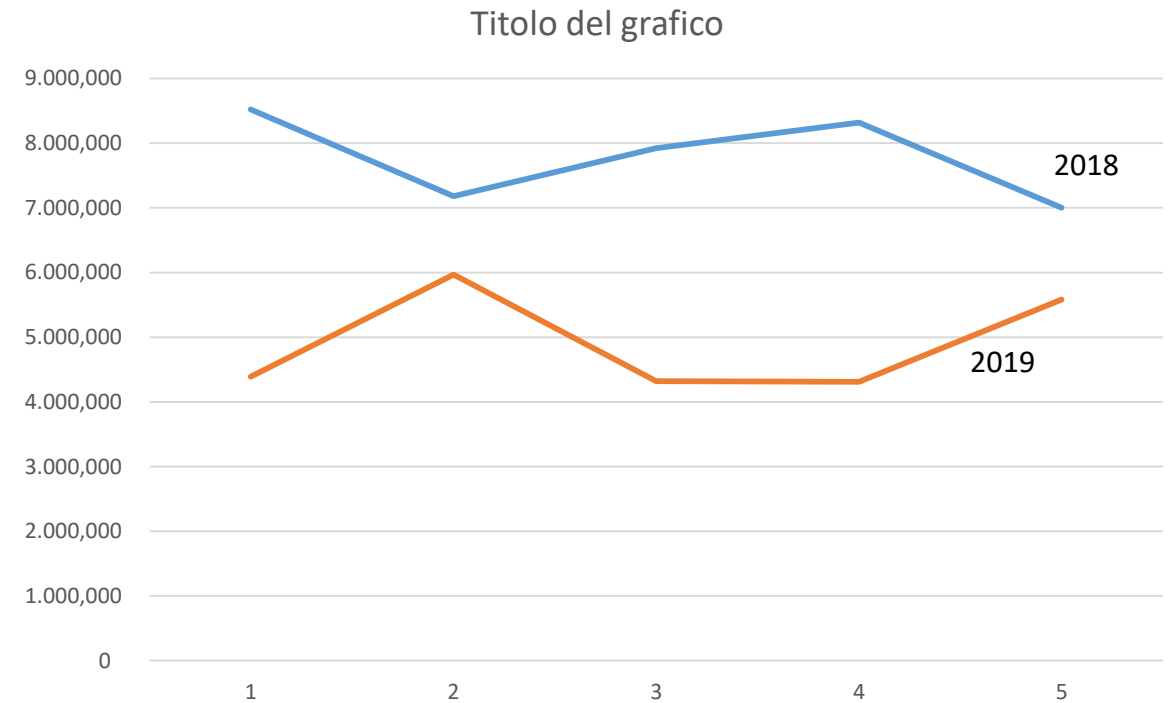
	2018		2019	
	Data	Quantità Kg	Data	Quantità Kg
Rit. 1	20/09/2018	4.360,000	19/09/2019	3.980,000
Rit. 2	24/09/2018	5.040,000	23/09/2019	5.360,000
Rit. 3	27/09/2018	4.040,000	26/09/2019	4.630,000
Rit. 4	01/10/2018	4.820,000	03/10/2019	4.120,000
Rit. 5	04/10/2018	3.980,000	07/10/2019	5.500,000
Rit. 6	08/10/2018	6.420,000	10/10/2019	3.580,000
Rit. 7	11/10/2018	3.980,000	14/10/2019	5.110,000
Rit. 8	15/10/2018	5.200,000	17/10/2019	3.340,000
Rit. 9	18/10/2018	4.080,000	21/10/2019	5.950,000
<b>Totale</b>		<b>41.920,000</b>		<b>41.570,000</b>



# SECCO

Fino al 24 ottobre sono stati effettuati 5 ritiri della frazione SECCO in seguito all'introduzione del sacco prepagato.

	2018		2019	
	Data	Quantità Kg	Data	Quantità Kg
Rit. 1	20/09/2018	8.520,000	19/09/2019	4.390,000
Rit. 2	27/09/2018	7.180,000	26/09/2019	5.970,000
Rit. 3	04/10/2018	7.920,000	03/10/2019	4.320,000
Rit. 4	11/10/2018	8.320,000	10/10/2019	4.310,000
Rit. 5	18/10/2018	7.000,000	17/10/2019	5.580,000
<i>Totale</i>		38.940,000		24.570,000



# Considerazioni

Le valutazioni che seguono sono da intendersi come puramente orientative e finalizzate ad offrire un primo riscontro circa l'andamento dei quantitativi di rifiuto prodotto in seguito all'introduzione del sacco prepagato nelle zone interessate. Il periodo considerato infatti (5 settimane) non appare sufficiente per la formulazione di considerazioni conclusive, che si rimandano ad una reportistica finale da elaborare al termine del periodo di sperimentazione.

Premesso che:

- I quantitativi presi in considerazione corrispondono solamente ai rifiuti conferiti con il servizio di Porta a Porta.
- Il confronto è stato effettuato paragonando i rifiuti conferiti nelle 5 settimane successive al 19 settembre, con un eguale numero di ritiri per ciascuna frazione considerata.

Si osserva che:

- Per le frazioni plastica e umido non si riscontrano in questa fase variazioni sensibili dei quantitativi conferiti.
- Per la frazione carta si osserva un incremento apprezzabile dei conferimenti. Tale andamento, che potrebbe trovare riscontro anche in dinamiche di più lungo periodo, è coerente con quanto rilevato nell'analisi merceologica effettuata nel mese di maggio, che evidenziava una presenza significativa di carta all'interno della frazione secca.
- Per la frazione secca si profila una marcata riduzione dei conferimenti, con una contrazione dei quantitativi pari al 36%. Il peso del ritiro medio si riduce da 7,7 ton a 4,9 ton.